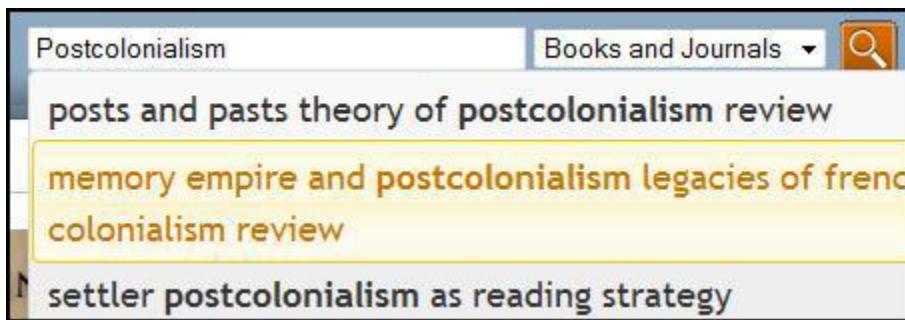


使用 Project MUSE 來進行書籍及期刊文章搜尋



1. 輸入欲搜尋之文字

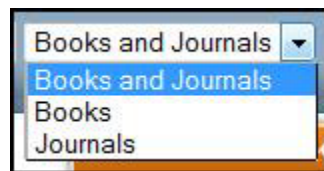
欲搜尋書籍、期刊文章，可利用關鍵字或是片語搜尋，或是使用布林邏輯 (AND, OR, NOT)來進行進階搜尋。



當您輸入搜尋的文字時，系統會顯示建議搜尋的相關文字供您做參考。您可點選系統所顯示的文字或是自行輸入完整關鍵字來做查詢。

2. 搜尋書籍、期刊或是書籍期刊兩者

利用下拉式選單來選擇欲搜尋之選項。



3. 開始進行搜尋

按下「Enter」鍵或是點選橘色的Go按鈕來進行搜尋。

瀏覽 Project MUSE 書籍及期刊文章



1. 按鈕

「Browse」按鈕在 Project MUSE 每個頁面上的頂端都可以找到此按鈕。



2. 搜尋學科分類

Project MUSE 將所有書籍及期刊內容分門別類，有些範圍較廣的學科則有分更細項的研究領域。若將滑鼠移至「Browse」按鈕上，則會呈現 17 種學科分類，而這些學科領域是依照字母順序排列，您可透過 Project MUSE 的分類來搜尋欲瀏覽之書籍或期刊文章。

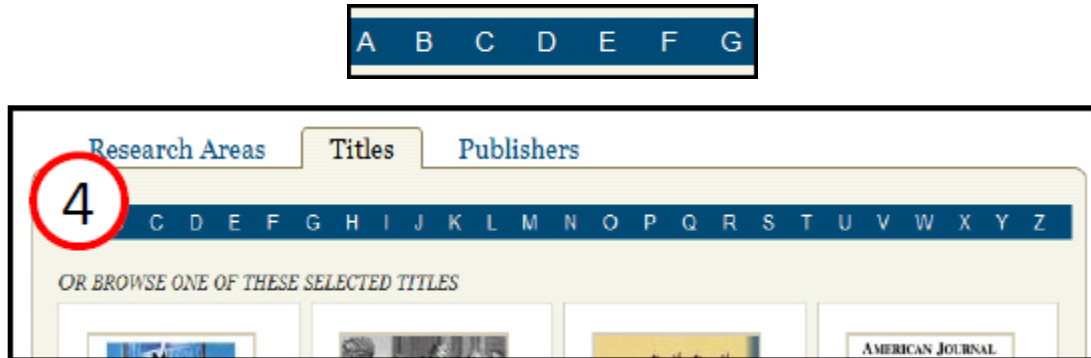
3. 瀏覽學科分類之清單

若想瀏覽學科分類之所有清單，請點選  按鈕，點選後系統將會列出所有研究領域。




4. 依題名瀏覽

請將滑鼠移至  按鈕，並點選「Titles」，您可利用藍色區塊中A到Z字母的連結來選擇您所需的書籍或期刊。



5. 依出版社瀏覽

依出版社來瀏覽書籍或是期刊，可將滑鼠移至  ，並點選「Publishers」。在 Project MUSE 出版社中，有些僅出版期刊或是書籍，而有些則是兩者皆有出版。您將會看到依字母排列 Project MUSE 所有的出版社，您可點選任一名稱來瀏覽期刊或書籍內容。



6. 瀏覽結果在一頁中所呈現的筆數

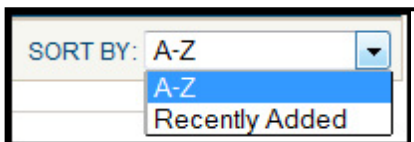
您可利用下拉式選單來選擇瀏覽結果在一頁中所呈現的筆數。

7. 將瀏覽的結果做分類

系統會將瀏覽結果自動以字母順序做分類。

您可使用下拉式選單來選擇以字母排序或是


以最近新增的書籍/期刊來做為分類依據。



8. 圖示意義


隨著圖書館或機關訂購等級不同，能夠瀏覽書籍及

期刊文章的數量也不相同。若您搜尋書籍或期刊後

的結果有  圖示，表示您能夠瀏覽此書籍/期刊內容。

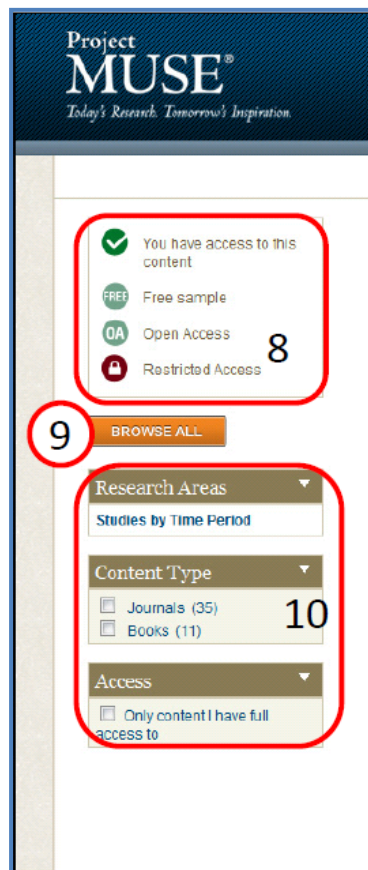


9. 瀏覽所有學科分類

點選  中「Research Areas」按鈕來瀏覽 Project MUSE 所有列示的學科分類。

10. 篩選瀏覽結果

1. 「Research Areas」：表示您可利用學科分類來做篩選瀏覽。
2. 「Content Type」：表示您可選擇書籍或是期刊來做篩選瀏覽。
3. 「Access」項下，勾選「I have full access to lets you browse only content」，系統將會自動篩選您可瀏覽全文之書籍或文章。



Project MUSE
Today's Research. Tomorrow's Inspiration.

Access provided by Johns Hopkins University

About | Contact | Help | Tools | Order | Saved Citations (0)

for Researchers for Librarians for Publishers

BROWSE OR Search Books and Journals

6

4

5

Search Results For:
Postcolonialism

Results 1-10 of 2040

ITEMS PER PAGE: 10 SORT BY: Relevance

1. **What Was Postcolonialism?**
New Literary History, Volume 36, Number 3, Summer 2005, pp. 375-402
by: Mishra, Vijay. and Hodge, Bob (Robert Ian Vere)

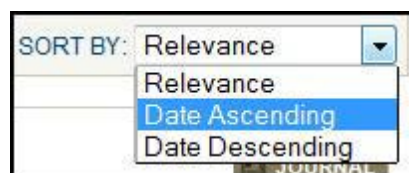
2. **The Other and Other Others:
Post-colonialism, Psychoanalysis and the
South African Question**
American Imago, Volume 55, Number 1, Spring 1998, pp. 77-100

4. 搜尋結果筆數及每頁項目數


您可以利用下拉式選單來選擇一頁所呈現的搜尋結果筆數。(共有一頁出現 10 筆、25 筆、50 筆、75 筆、100 筆五種選單給您做選擇)

5. 將搜尋結果做分類

您可利用下拉式選項來將搜尋的結果做分類，可選擇關聯性或是出版日期來做為分類依據。




6. 變更搜尋結果

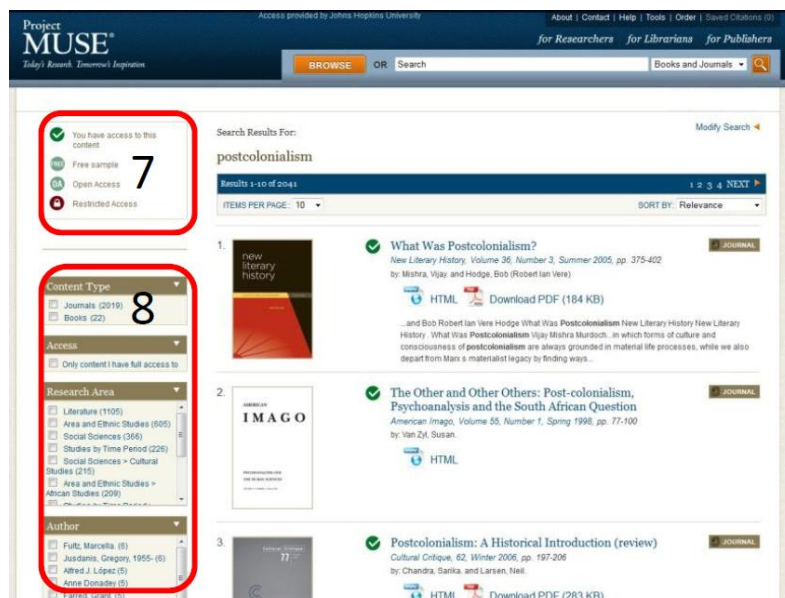
點選「Modify Search」來進行進階搜尋。進階搜尋增加了搜尋條件，或特定欄位，如 Content, Title, Author, Research Areas。此外，您可點選右方灰色小圖示  來增加搜尋欄位。



7. 圖示意義

隨著圖書館或機關訂購等級不同，能夠瀏覽書籍及期刊文章的數量也不相同。

若您搜尋書籍或期刊後的結果有  圖示，表示您能夠瀏覽此書籍/期刊之內容。



8. 篩選搜尋的結果

在Project MUSE頁面上有五種篩選工具讓您更進一步的篩選您所需的搜尋結果：

1. 「Content Type」：可選擇內容是否為書籍或期刊
2. 「Access」：選項下，點選「Only content I have full access to」，系統會顯示可瀏覽全文之書籍或期刊。
3. 「Research Areas」：在Project MUSE將書籍或期刊內容做學科分類稱為，您可在搜尋結果後選擇(單選或複選皆可)欲瀏覽之學科領域
4. 「The Author」：工具可選擇特定作者或是作者群。Project MUSE所出版的期刊或書籍大部分為英文版，僅少部分為其他語言。
5. 「The Language」：您可依據出版語系來做選擇。

